

## SZAFKA ANTYWŁAMANIOWA 300x400x200 mm

KOD: EM/SZA-304020

### OPIS I CHARAKTERYSTYKA TECHNICZNA

Szafa antywłamaniowa do montażu ściennego, wykonana z blachy 1,5mm. Możliwość zabezpieczenia dwoma kłódkami firmy Barcz model T-13.



Szafa zamykana za pomocą dwóch kłódek firmy Barcz model T-13 o powtarzalnym kodzie klucza



Szafa występuje w konfiguracji z płytą montażową lub uchwytem rack 19"



W szafie wykonane przetłoczenia do wybicia otworów o średnicy 38/29mm na każdej ścianie



Wzmocniona konstrukcja



Wewnętrzna;  
blacha Magnelis  
o grubości 1.5 mm



Do montażu  
aktywnych  
i pasywnych  
elementów sieci



Malowane  
proszkowo RAL  
7035

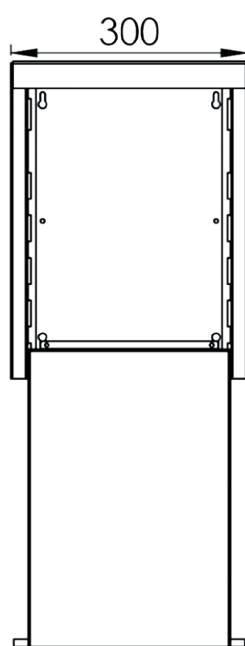
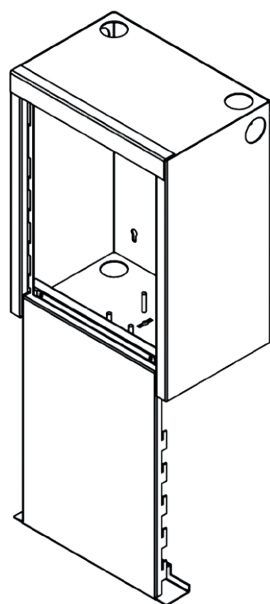


Do powieszenia  
na ścianie

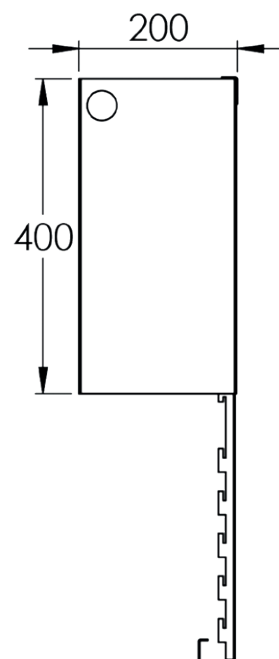


Stopień ochrony  
IP 45

## INFORMACJE TECHNICZNE



WIDOK PRZODU



WIDOK LEWEJ STRONY

## WYMIARY

|                      |                          |
|----------------------|--------------------------|
| SA - Płyta montażowa | 300 mm x 400 mm x 200 mm |
| SA - Płyta montażowa | 400 mm x 400 mm x 150 mm |
| SA - Rack 19" 3U     | 500 mm x 500 mm x 200 mm |
| SA - Rack 19" 5U     | 580 mm x 580 mm x 300 mm |

## UWAGI

Kłódki do zamykania szafki nie znajdują się w zestawie.