



- WYKONANIE: MODUŁOWE
- STOPIEŃ OCHRONY: IP65
- LATA GWARANCJI: 5
- ODPORNOŚĆ NA UV: Tak
- GOTOWA DO PODŁĄCZENIA: Tak
- WAGA: 3.14 KG



Rozdzielnica przyłączeniowa polskiego producenta EMITER przeznaczona jest do zasilania falowników fotowoltaicznych w uziemionych i izolowanych instalacjach fotowoltaicznych. Realizuje ochronę przed skutkami zwarć i przeciążeń, a także ochronę przed skutkami wyładowań pośrednich po stronie prądu zmiennego. Dzięki wysokiemu stopniu ochrony IP możliwy montaż na zewnątrz. Konstrukcja rozdzielnic przeznaczona do montażu natynkowego. Rozdzielnic w zależności od wyposażenia mogą realizować różne funkcje.

PARAMETRY PODSTAWOWE STRONA AC

Ogranicznik przepięć AC Typ	Noark T2
Wyłącznik nadprądowy	Noark B16A 3F
Wyłącznik różnicowo-prądowy	1 x 300mA typu A
Sygnalizacja faz	Tak

PARAMETRY ELEKTRYCZNE I MECHANICZNE OBUDOWY

Model	PHS 12 T
Liczba pól	12
Wymiary obudowy bez dławików i MC4 (D Sz Wy)	144.00 259.00 325.00
Wykonanie zgodne z	EN 60670-1, EN 62208
Stopień ochrony	IP65
Klasa ochrony	II
Znamionowe napięcie izolacji U_i	400 V AC, 1500 V DC
Próba rozżarzonym prętem	650°C
Odporność na uderzenia	IK08
Odporność na UV	Tak

Plastik do ponownego przetworzenia

bezhalogenowy

Temperatura robocza

-25°C - +60°C

Zastosowany wyłącznik nadprądowy (MCB) (1)

Producent / Model Noark / Ex9BN 3P B16

Prąd znamionowy 16A; 3-F

Napięcie znamionowe łączeniowe U_e 230/415 V AC

- 72 V DC na biegun (1P, 2P)

- 48 V DC na biegun (3P, 4P)

Minimalne napięcie 12 V AC/DC

Napięcie znamionowe udarowe wytrzymywane U_{imp} zgodne z IEC 60898-1 6 kV

Napięcie znamionowe udarowe wytrzymywane U_{imp} zgodne z IEC 60947-2 6 kV

Znamionowa zwarciova zdolność łączeniowa I_{cn} zgodne z IEC 60898-1 6 kA

Znamionowa zwarciova zdolność łączeniowa I_{cn} zgodne z IEC 60947-2 10 kA

Napięcie znamionowe izolacji U_i 690 V AC

Liczba biegunów 3

Częstotliwość 50/60 Hz

Charakterystyka B

Wykonanie zgodne z IEC/EN 60898-1, IEC/EN 60947-2

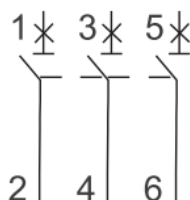
Trwałość mechaniczna 20 000 łączeń

Trwałość elektryczna 10 000 łączeń

Klasa ograniczenia energii 3

Kategoria użytkowania A

Kierunek zasilania Dowolny (z góry lub z dołu)

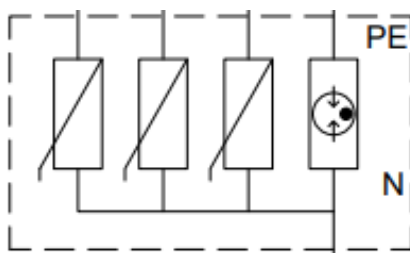


Zastosowany ogranicznik przepięć AC (SPD)

Producent / Model Noark Ex9UE2 20 3PN 275

Podłączenie L-N/PE N-PE

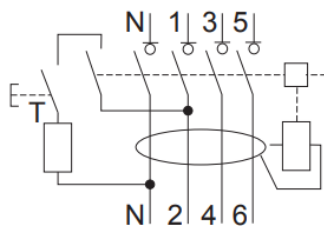
Wykonanie zgodnie z	EN 61643-11	
Typ ogranicznika	Type 2 (klasa II, C, T2)	
Wykonanie wkładki	MOV (Warystor)	GDT (Iskiernik)
Napięcie znamionowe U_n	230 / 400 V AC	
Napięcie testowe referencyjne U_{REF}	255 V AC	
Napięcie trwałej pracy U_c	275 V AC	255 V AC
Częstotliwość f	50/60 Hz	
Znamionowy prąd wyładowczy I_n (8/20 μ s)	20 kA na biegun	40 kA na biegun
Maksymalny prąd impulsowy I_{imp} (10/350 μ s)	-	12 kA na biegun
Maksymalny prąd wyładowczy I_{max} (8/20 μ s)	40 kA na biegun	
Napięciowy poziom ochrony U_p dla prądu I_n	1.4 kV	1.5 kV
Napięciowy poziom ochrony U_p dla prądu I_{max}	2 kV	1.5 kV
Napięciowy poziom ochrony U_p dla 5 kA (8/20 μ s)	1 kV	-
N-PE Zdolność gaszenia prądu następczego I_{fi}	-	100 A
Przebiecia dorywcze U_t (wstrzymane)	335 V	1200 V
Prąd różnicowy I_{PE} przy U_{REF}	≤ 1 mA	-
Napięcie ogranicznika dla prądu 1mA	387 - 473 V	-
Czas odpowiedzi	≤ 25 ns	≤ 100 ns
Maksymalne dobezpieczenie bezpiecznikiem	125 A gG	-
Zdolność wytrzymywania na prąd zwarciov	50kA	-
Wytrzymałość zwarciov I_{SCCR}	10kA	-
Współczynnik prądowy k	1kA	
Typ systemu LV	TN-S, TT (3+1)	



Zastosowany wyłącznik różnicowoprądowy (RCD)

Producent / Model	Noark / Ex9L-N 300mA
Wykonanie zgodnie z	EN 61008
Liczba pól	2 / 4
Charakterystyka	A
Napięcie znamionowe łączeniowe U_e	240/415 V AC

Prąd znamionowy	40 / 63 A
Minimalne napięcie dla funkcji wyłącznika różnicowoprądowego	Niezależność od napięcia
Zakres napięcia dla przycisku tekstowego	150 — 440 V
Częstotliwość f	50 Hz
Napięcie znamionowe izolacji U_i	500 V
Znamionowy warunkowy prąd zwarciaowy I_{nc}	6 kA
Znamionowy prąd różnicowy $I_{\Delta n}$	300mA
Czułość	czuły na prąd różnicowy sinusoidalny, wyprostowany pulsacyjny oraz gładki, wysoka częstotliwość (1 kHz)
Czas zadziałania	bezwłoczny
Napięcie znamionowe udarowe wytrzymywane U_{imp}	6 kV
Wytrzymałość na udar prądowy	3000 A
Trwałość mechaniczna	20 000 łączy
Trwałość elektryczna	4 000 łączy
Maksymalne dobezpieczenie bezpiecznikiem przed przeciążeniem	
$I_n = 40 A$	32 A gG
$I_n = 63 A$	50 A gG
Maksymalne dobezpieczenie bezpiecznikiem przed skutkami zwarcia	
$I_n = 40 A$	63 A gG
$I_n = 63 A$	63 A gG
Znamionowa zdolność załączania i wyłączania $I_m I_m$	
$I_n = 40 A$	500 A
$I_n = 63 A$	630 A
Kierunek zasilania	Dowolny (z góry lub z dołu)



Zastosowany sygnalizator faz

Model	Ex9PDe
Wykonanie zgodnie z	EN 60947-5-1
Napięcie znamionowe łączeniowe U_e	24/48 DC 240 V AC
Prąd znamionowy I_e	$\leq 20mA$ / LED

Prąd cieplny umowny w otwartej przestrzeni I_n	20 mA
Częstotliwość f	50 Hz
Napięcie znamionowe izolacji U_i	500V
Napięcie znamionowe udarowe wytrzymania U_{imp}	4kV
Trwałość elektryczna	$\geq 30\ 000$ godzin pracy
Luminacja diody	≥ 40 cd/m ²

