



- WYKONANIE: MODUŁOWE
- STOPIEŃ OCHRONY: IP65
- LATA GWARANCJI: 5
- ODPORNOŚĆ NA UV: Tak
- GOTOWA DO PODŁĄCZENIA: Tak
- WAGA: 5.98 KG



Rozdzielnica przyłączeniowa polskiego producenta EMITER przeznaczona jest do zasilania falowników fotowoltaicznych, zabezpiecza przed skutkami zwarć i przeciążeń, a także zapewnia ochronę przed skutkami wyładowań pośrednich po stronie prądu zmiennego i stałego. Rozdzielnicę należy stosować w uziemionych i izolowanych instalacjach fotowoltaicznych. Dzięki wysokiemu stopniu ochrony IP możliwy montaż na zewnątrz. Konstrukcja rozdzielnic przeznaczona do montażu natynkowego. Rozdzielnic w zależności od wyposażenia mogą realizować różne funkcje.

PARAMETRY PODSTAWOWE STRONA DC

Ilość wejść wyjść łańcucha PV	2 2
Ilość Rodzaj ogranicznika przepięć DC Typ	2 Noark T2
Rodzaj przyłącza	Tablicowe MC4 Stäubli

PARAMETRY PODSTAWOWE STRONA AC

Ogranicznik przepięć AC Typ	Noark T2
Wyłącznik nadprądowy	Noark B25A 3F
Wyłącznik różnicowo-prądowy	1 x 100mA typu A

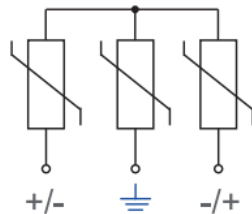
PARAMETRY ELEKTRYCZNE I MECHANICZNE OBUDOWY

Model	PHS 24 T
Liczba pól	24
Wymiary obudowy bez dławików i MC4 (D Sz Wy)	144.00 320.00 384.00
Wykonanie zgodne z	EN 60670-1, EN 62208
Stopień ochrony	IP65

Klasa ochrony	II
Znamionowe napięcie izolacji U_i	400 V AC, 1500 V DC
Próba rozżarzoną prętą	650°C
Odporność na uderzenia	IK08
Odporność na UV	Tak
Plastik do ponownego przetworzenia	bezhalogenowy
Temperatura robocza	-25°C - +60°C

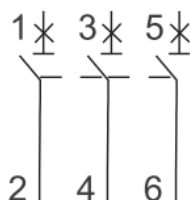
Zastosowany ogranicznik przepięć DC (SPD)

Producent / Model	Noark Ex9UEP 20(R) 3P 1000
Wykonanie zgodnie z	EN 50539-11
Ochrona przeciwprzepięciowa	T2 (klasa II, C, T2)
Wykonanie wkładki	MOV (Warystor)
Napięcie znamionowe łączeniowe U_n	1000 V
Maksymalne napięcie trwałej pracy $U_{CPV} + \rightarrow PE, - \rightarrow PE + \leftrightarrow -$	1000 V
Maksymalne napięcie obwodu otwartego $U_{OC} \max$	905 V
Częstotliwość	DC
Znamionowy prąd wyładowczy I_n (8/20 μs)	20 kA
Maksymalny prąd wyładowczy I_{max} (8/20 μs)	40 kA
Całkowity prąd wyładowczy I_{total} (8/20 μs)	40 kA
Napięciowy poziom ochrony U_p przy $I_n + \rightarrow PE, - \rightarrow PE + \leftrightarrow -$	3.8 kV
Prąd upływu I_{PE} przy U_{REF} DC	< 50 μA
Prąd upływu I_{PE} przy U_{REF} AC	< 1 mA
Maksymalny prąd zwarcia I_{SCPV}	1000 As


Zastosowany wyłącznik nadprądowy (MCB) (1)

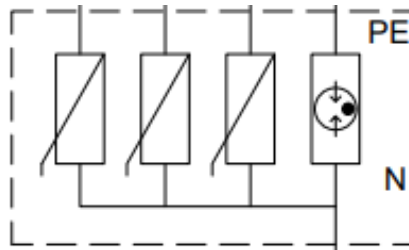
Producent / Model	Noark / Ex9BN 3P B25
Prąd znamionowy	25A; 3-F
Napięcie znamionowe łączeniowe U_e	230/415 V AC

-	72 V DC na biegun (1P, 2P)
-	48 V DC na biegun (3P, 4P)
Minimalne napięcie	12 V AC/DC
Napięcie znamionowe udarowe wytrzymywane U_{imp} zgodne z IEC 60898-1	6 kV
Napięcie znamionowe udarowe wytrzymywane U_{imp} zgodne z IEC 60947-2	6 kV
Znamionowa zwarciova zdolność łączeniowa I_{cn} zgodne z IEC 60898-1	6 kA
Znamionowa zwarciova zdolność łączeniowa I_{cn} zgodne z IEC 60947-2	10 kA
Napięcie znamionowe izolacji U_i	690 V AC
Liczba biegunów	3
Częstotliwość	50/60 Hz
Charakterystyka	B
Wykonanie zgodne z	IEC/EN 60898-1, IEC/EN 60947-2
Trwałość mechaniczna	20 000 łączy
Trwałość elektryczna	10 000 łączy
Klasa ograniczenia energii	3
Kategoria użytkowania	A
Kierunek zasilania	Dowolny (z góry lub z dołu)


Zastosowany ogranicznik przepięć AC (SPD)

Producent / Model	Noark Ex9UE2 20 3PN 275	
Podłączenie	L-N/PE	N-PE
Wykonanie zgodnie z	EN 61643-11	
Typ ogranicznika	Type 2 (klasa II, C, T2)	
Wykonanie wkładki	MOV (Warystor)	GDT (Iskiernik)
Napięcie znamionowe U_n	230 / 400 V AC	
Napięcie testowe referencyjne U_{REF}	255 V AC	
Napięcie trwałej pracy U_c	275 V AC	255 V AC
Częstotliwość f	50/60 Hz	
Znamionowy prąd wyładowczy I_n (8/20 μ s)	20 kA na biegun	40 kA na biegun

Maksymalny prąd impulsowy I_{imp} (10/350 μ s)	-	12 kA na biegun
Maksymalny prąd wyładowczy I_{max} (8/20 μ s)	40 kA na biegun	
Napięciowy poziom ochrony U_p dla prądu I_n	1.4 kV	1.5 kV
Napięciowy poziom ochrony U_p dla prądu I_{max}	2 kV	1.5 kV
Napięciowy poziom ochrony U_p dla 5 kA (8/20 μ s)	1 kV	-
N-PE Zdolność gaszenia prądu następczego I_{fi}	-	100 A
Przebiecia dorywcze U_t (wstrzymane)	335 V	1200 V
Prąd różnicowy I_{PE} przy U_{REF}	≤ 1 mA	-
Napięcie ogranicznika dla prądu 1mA	387 - 473 V	-
Czas odpowiedzi	≤ 25 ns	≤ 100 ns
Maksymalne dobezpieczenie bezpiecznikiem	125 A gG	-
Zdolność wytrzymywania na prąd zwarciov	50kA	-
Wytrzymałość zwarciova I_{SCCR}	10kA	-
Współczynnik prądowy k	1kA	
Typ systemu LV	TN-S, TT (3+1)	



Zastosowany wyłącznik różnicowoprądowy (RCD)

Producent / Model	Noark / Ex9L-N 100mA
Wykonanie zgodnie z	EN 61008
Liczba pól	2 / 4
Charakterystyka	A
Napięcie znamionowe łączeniowe U_e	240/415 V AC
Prąd znamionowy	40 / 63 A
Minimalne napięcie dla funkcji wyłącznika różnicowoprądowego	Niezależność od napięcia
Zakres napięcia dla przycisku tekstowego	150 — 440 V
Częstotliwość f	50 Hz
Napięcie znamionowe izolacji U_i	500 V
Znamionowy warunkowy prąd zwarciov I_{nc}	6 kA
Znamionowy prąd różnicowy $I_{\Delta n}$	100mA
Czułość	czuły na prąd różnicowy sinusoidalny, wyprostowany pulsacyjny oraz gładki, wysoka częstotliwość (1 kHz)

Czas zadziałania	bezzwłoczny
Napięcie znamionowe udarowe wytrzymywane U_{imp}	6 kV
Wytrzymałość na udar prądowy	3000 A
Trwałość mechaniczna	20 000 łączy
Trwałość elektryczna	4 000 łączy
Maksymalne dobezpieczenie bezpiecznikiem przed przeciążeniem	
$I_n = 40 A$	32 A gG
$I_n = 63 A$	50 A gG
Maksymalne dobezpieczenie bezpiecznikiem przed skutkami zwarcia	
$I_n = 40 A$	63 A gG
$I_n = 63 A$	63 A gG
Znamionowa zdolność załączania i wyłączenia $I_m I_m$	
$I_n = 40 A$	500 A
$I_n = 63 A$	630 A
Kierunek zasilania	Dowolny (z góry lub z dołu)

